






Статус документа/DOCUMENT STATUS:

5					
4					
3					
2					
1					
Изм. Rev.	Описание Description	Разработал Prepared	Проверил Checked	Утвердил Approved	Дата Date

Заказчик Customer	 ОАО «Э.ОН Россия» JSC E.ON Russia	Подрядчик Contractor	 ЗАО «Энергопроект» CJSC Energoproekt
----------------------	--	-------------------------	---

Наименование проекта **Строительство 3-го энергоблока на базе ПСУ-800 филиала «Березовская ГРЭС»**
ОАО «Э.ОН Россия»
Construction of the 3-rd power unit based on STU-800 of the branch «Berezovskaya GRES»
of JSC «E.ON Russia»

	Фамилия Name	Подпись Sign.	Дата Date	ID-Поставщика Contractor ID
Разработал Prepared	Грибова		21.02.2014	KKS
Проверил Checked	Коновалова		21.02.2014	Наименование документа/Document title Главный корпус. Блок №3. Техническое задание заводу на изготовление НКУ. Местный шкаф газоанализаторов СО 30СХВ60 (30СХВ61, 30СХВ62, 30СХВ63) Схема рядов зажимов
Н.контр. N.Control	Цыганкова		21.02.2014	
Утвердил Approved	Старикова		21.02.2014	

Субконтрактор Subcontractor	Субподрядчик Subcontractor	Лист Sheet	1	Листов of Sheets	2
 ЗАРУБЕЖ ЭНЕРГОПРОЕКТ ОСНОВАН В 1962 ГОДУ		Стадия Stage		P/W	
		Формат Format		A4	
Инв. № подл./Original inventory No. 3731-K					

Данный чертеж не подлежит копированию или передаче другим организациям или лицам без разрешения ОАО "Зарубежэнергопроект"
 Copying of this drawing or giving it to other organizations or persons without Zarubezhenergo project OJSC permission is forbidden

30УНA10CQ051				01
-У01	01x1	1		+Улин
-У01	01x2	2		-Улин
-У01	01x3	3		А
-У01	01x4	4		В
		5		
-У01	01x6	6		P1-1
-У01	01x7	7		P1-2
-У01	01x8	8		P1-3
-У01	01x9	9		P1-4
		10		
-У01	01x11	11		P2-1
-У01	01x12	12		P2-2
-У01	01x13	13		P2-3
-У01	01x14	14		P2-4
		15		
-У01	01x16	16		Вкл.1
-У01	01x17	17		Вкл.2
-У01	01x18	18		Вкл.3
		19		
-У01	01x20	20	01x20'	-А61/00x7'
		21		
-У01	01x22	22	01x22'	-N2/00x9'
		23		
		24		
		25		
~220 В				00
-Q01	00x1	1		-А1
		2		
-Q01	00x3	3		-N1
		4		
		5		РЕ
		6		
-Q01	00x7	7	00x7'	01x20'/-А61
		8		
-Q01	00x9	9	00x9'	01x22'/-N2
		10		
-SD01	00x11	11		<input type="checkbox"/>
-SD01	00x12	12		<input type="checkbox"/>
		13		
-Q02	00x14	14		-А61
-Q02	00x15	15		-N2

- 1 Описание документов смотрите № 1920-К.
- 2 Общий вид смотрите чертеж № 3729-К.
- 3 Схему электрическую принципиальную смотрите чертеж № 3730-К.
- 4 Данная схема выполнена для шкафа 30СХВ60 и применима для шкафов 30СХВ61, 30СХВ62, 30СХВ63.

Таблицу применимости смотрите чертеж общего вида шкафа 30СХВ60 № 3729-К.

2						ID-Поставщика Contractor ID		
1						KKS	Лист Sheet	2
Изм. Rev.	Кол.уч. Upd.No.	Лист Sheet	№ док. Doc.No	Подп. Sign.	Дата Date	Инв. № подл./Original inventory No. 3731-К	Листов of Sheets	2

Данный чертеж не подлежит копированию или передаче другим организациям или лицам без разрешения ОАО "Зарубежэнергопроект"
Copying of this drawing or giving it to other organizations or persons without Zarubezhenergo projekt OJSC permission is forbidden